

Fundación Proniñez de Colombia
Gabriel Herrera Rogelis
Estados Financieros
31 de diciembre de 2022,
31 de diciembre de 2021

GR

ESTADO DE SITUACION FINANCIERA A
(Expresado en Pesos Colombianos)

	Notas	31 de Diciembre de 2022	31 de Diciembre de 2021
ACTIVO			
Activo corriente			
Efectivo y equivalentes de efectivo	5	4.886.647	23.606.165
Activos financieros a costo amortizado	6	2.224.239.468	309.494.104
Activos financieros a valor razonable con cargo a resultados	6	0	64.552.640
Cuentas por cobrar no comerciales	7	16.054.000	15.010.600
Total Activo Corriente		2.245.180.115	412.663.509
Activo no corriente			
Activos financieros a costo amortizado	6	0	1.989.675.894
Activos financieros a valor razonable con cargo a resultados	6	101.773.000	111.545.000
Propiedades, planta y equipo	8	665.000	1.085.000
Total Activo No Corriente		102.438.000	2.102.305.894
TOTAL ACTIVO		2.347.618.115	2.514.969.403
PASIVO			
Pasivo corriente			
Cuentas por pagar no comerciales	9	10.788.808	20.981.366
Impuestos corrientes Industria y Comercio		2.042.000	1.860.000
Total Pasivo Corriente		12.830.808	22.841.366
TOTAL PASIVO		12.830.808	22.841.366
PATRIMONIO			
Aporte social	10	1.268.996.950	1.268.996.950
Superávit de Capital		610.000.000	610.000.000
Reservas		262.881	262.881
Excedentes (Déficit) de vigencias anteriores		-1.837.646.278	-1.693.808.014
Excedentes (Déficit) del Ejercicio		-157.340.730	-143.838.264
Efectos de conversión NCIF		2.450.514.484	2.450.514.484
TOTAL PATRIMONIO		2.334.787.307	2.492.128.037
TOTAL PASIVO Y PATRIMONIO		2.347.618.115	2.514.969.403

Las notas que se acompañan son parte integrante de los estados financieros.

Francisco Javier López Chaves
 Representante Legal
 (Ver certificación adjunta)


Tulio Delfin Arevalo Buitrago
 Contador
 Tarjeta Profesional Nro. 9204 -T
 (Ver certificación adjunta)


Luz Stella Moyano Lizarazo
 Revisor Fiscal
 Tarjeta Profesional No. 60.917 – T
 Blanco & Blanco Asociados Ltda
 Ver informe adjunto

ESTADO DE RESULTADOS POR LOS AÑOS 2022-2021
 (Expresado en pesos Colombianos)

	Notas	01 de Enero a 31 de Diciembre de 2022	01 de Enero a 31 de Diciembre de 2021
Ingresos por actividades de operación	11	145.870.570	163.234.055
Donaciones	12	1.374.436	-
Total de Ingresos de Actividades de Operación		147.245.006	163.234.055
Gastos de administración	13	(173.335.703)	(168.938.401)
Donaciones	14	(140.000.000)	(142.576.706)
Ingresos (gastos) financieros, Neto	15	-	228.351
Otros Ingresos (gastos), Neto	16	8.749.967	4.214.437
Total Gastos Operacionales		(30.585.736)	(307.072.319)
(Déficit) Excedente Operacional		(157.340.730)	(143.838.264)
Impuesto de Renta		-	-
(Déficit) Excedente del Año		(157.340.730)	(143.838.264)

Las notas que se acompañan son parte integrante de los estados financieros.


 Francisco Javier López Chaves
 Representante Legal
 (Ver certificación adjunta)



 Tulio Delfín Arévalo Buitrago
 Contador
 Tarjeta Profesional Nro. 9204 - T
 (Ver certificación adjunta)



 Luz Stella Moyano Lizarazo
 Revisor Fiscal
 Tarjeta Profesional No. 60.917 - T
 Blanco & Blanco Asociados Ltda.
 Ver informe adjunto

**ESTADOS DE CAMBIO EN EL PATRIMONIO
 POR LOS AÑOS 2022 Y 2021
 (Expresado en Pesos Colombianos)**

	Fondo Social	Superávit de Capital Donaciones	Reservas	Excedentes (Déficit) vigencias anteriores	Excedentes (Déficit) del ejercicio	Excedentes por APV (NCIF)	Total patrimonio
Saldo al 1 de enero de 2021	1.268.996.950	610.000.000	262.881	(1.756.557.250)	62.749.236	2.450.514.484	2.635.966.301
Dividendos decretados	-	-	-	-	-	-	-
Apropiación Reserva	-	-	-	-	-	-	-
Excedentes (déficit) neto	-	-	-	-	(143.838.264)	-	(143.838.264)
Traslado de Excedentes (déficit)	-	-	-	62.749.236	(62.749.236)	-	-
Otros resultados integrales	-	-	-	-	-	-	-
Saldo al 31 de diciembre de 2021	1.268.996.950	610.000.000	262.881	(1.693.808.014)	(143.838.264)	2.450.514.484	2.492.128.037
Capitalización	-	-	-	-	-	-	-
Asignación beneficio neto - Donaciones	-	-	-	-	-	-	-
Apropiación Reserva	-	-	-	-	-	-	-
Déficit del Año	-	-	-	-	(157.340.730)	-	(157.340.730)
Traslado Déficit	-	-	-	(143.838.264)	143.838.264	-	-
Saldo al 31 de diciembre de 2022	1.268.996.950	610.000.000	262.881	(1.837.646.278)	(157.340.730)	2.450.514.484	2.334.787.307

Las notas que se acompañan son parte integrante de los estados financieros.


 Francisco Javier López Chaves
 Representante Legal
 (Ver certificación adjunta)


 Tulio Delfin Arevalo Buitrago
 Contador
 Tarjeta Profesional Nro. 9204 - T
 (Ver certificación adjunta)



 Luz Stella Moyano Lizarazo
 Revisor Fiscal
 Tarjeta Profesional No. 60.917 - T
 Blanco & Blanco Asociados Ltda
 Ver informe adjunto





**ESTADO DE FLUJO DE EFECTIVO
 POR LOS AÑOS 2022 – 2021
 (Expresado en Pesos Colombianos)**

		Periodo comprendido entre 1 de Enero y 31 de Diciembre 2022	Periodo comprendido entre 1 de Enero y 31 de Diciembre 2021
	Notas		
Flujos de efectivo de las actividades de operación			
(Déficit) Excedente del Año		(157.340.730)	(143.838.264)
Ajustadas por:			
Provisión de impuesto de renta corriente		-	-
Depreciación de propiedades, planta y equipo	13	420.000	420.000
Ajuste a valor razonable	16	10.549.146	17.577.432
Recuperaciones	16	(19.295.769)	-
Ajuste diferencia en cambio	15-16	-	25.094.549
Cambios en el capital de trabajo:			
Cuentas por cobrar no comerciales	7	(1.043.400)	(9.847.600)
Cuentas por pagar no comerciales	9	9.103.211	245.364
Otros impuestos corrientes		182.000	(289.000)
Efectivo neto generado por las operaciones		(157.425.542)	(110.637.518)
Flujos de efectivo de las actividades de inversión			
Aumento (Disminución) neta en inversiones	6	138.706.024	(186.799.699)
Efectivo neto utilizado en las actividades de inversión		138.706.024	(186.799.699)
Flujos de efectivo de las actividades de financiación			
Efectivo neto generado por las actividades de financiación		-	-
Ajuste diferencia en cambio en efectivo y equivalente	16	-	(228.351)
Aumento / (disminución) neto del efectivo y equivalentes de efectivo		(18.719.518)	(297.665.568)
Efectivo y equivalentes de efectivo al comienzo del año	5	23.606.165	321.271.733
Efectivo y equivalentes de efectivo al final del año		4.886.647	23.606.165

notas que se acompañan son parte integrante de los estados financieros.


 Francisco Javier López Chaves
 Representante Legal
 (Ver certificación adjunta)


 Tulio Delfin Arevalo Buitrago
 Contador
 Tarjeta Profesional Nro. 9204 - T
 (Ver certificación adjunta)


 Luz Stella Moyano Lizarazo
 Revisor Fiscal
 Tarjeta Profesional No. 60.917 - T
 Blanco & Blanco Asociados Ltda
 Ver informe adjunto